
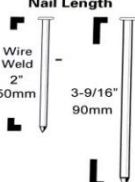

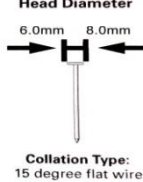


FICHE TECHNIQUE

Cloueur à rouleau CN90

CN90 Cloueur à rouleau			
	AVANTAGES <ul style="list-style-type: none"> * Puissance * Capacité de chargement * Bonne prise en main 		
	APPLICATIONS <ul style="list-style-type: none"> * Palettes, caisses en bois * Barrière en bois * Application générale de construction 		
SPECIFICATIONS			
Poids Dimensions Capacité chargeur Pression d'utilisation	4,10 kg 362 x 132 x 307 mm 225~275 pointes 5~7 bar		
FIXATIONS			
Nail Length 	Shank Diameter 	Head Diameter 	Pointes sur rouleaux plat 15°
	Longueur Diamètre Tête	50~90 mm 2,87~3,33 mm 6,0~8,0 mm	
Collation Type: 15 degree flat wire welded coil nails			